

Kopernio：一鍵式合法獲取全文文獻

Kopernio 是由科睿唯安 (Clarivate Analytics) 提供的免費瀏覽器外掛程式及線上工具，整合超過 2 萬個期刊網站、平台、資料庫、開放獲取資料庫 (Open Access) 和搜尋引擎，幫助用戶一鍵式合法獲取學術期刊全文文獻。Kopernio 一鍵式全文獲取功能現已在 Web of Science 中實現

Kopernio 的價值

研究人員	<ul style="list-style-type: none">節省所有用來尋找全文的時間和步驟，實現一鍵獲取全文，大大提升您的全文獲取及研究效率
圖書館	<ul style="list-style-type: none">幫助機構研究人員在其工作流程中以更快的速度取得更相關的全文內容，協助圖書館最大限度地提升館藏價值和影響力即便是尚未訂閱的期刊文獻，也可透過 Kopernio 獲取合法免費的文獻內容來豐富現有館藏
出版社	<ul style="list-style-type: none">提升出版機構期刊文章的讀者覆蓋面和影響力，增加出版機構文章下載量，並幫助出版機構追蹤期刊文章的使用情況幫助出版機構跟蹤其官方開放獲取文獻的影響，向開放獲取文獻作者證明其出版期刊的真實影響力

Kopernio 運作原理

Kopernio 獲取的 PDF 全文，是透過合法途徑的嗎？

一定是透過合法途徑的。Kopernio 會從用戶所在的機構圖書館所訂購全文資料庫開始尋找；如果沒有，則會去所有開放獲取 (open access) 的資源平台尋找最終發表版本（如 PubMed, Open Access Institutional Repositories）；如果還是沒有辦法找到，則會退而求其次，去預印本資料庫（如 ArXiv.org）中尋找預印本版本。

Kopernio 是如何得到機構圖書館的存取權限的？這個過程會對圖書館造成任何安全隱憂嗎？

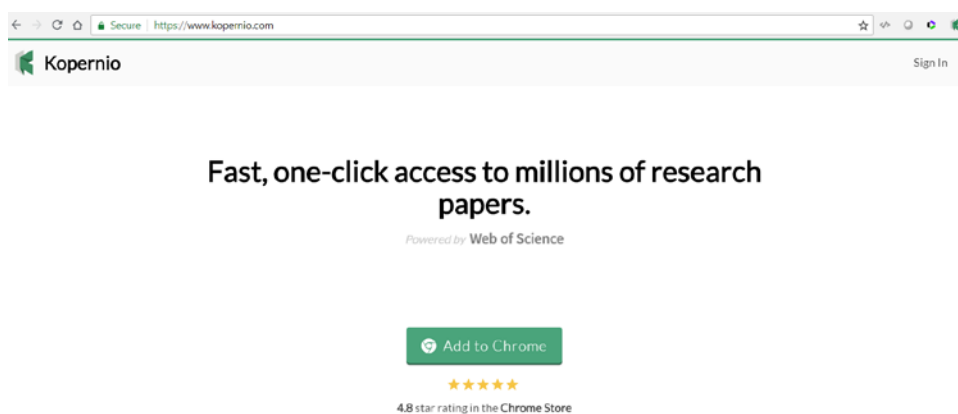
當使用者向 Kopernio 提供了自己所在的機構資訊後，Kopernio 會透過識別 IP 位址來嘗試連線至全文資料庫，並透過獲取此 IP 位址的存取權限，讓使用者獲得全文 PDF 檔。這整個過程是全部經過編碼的，使用者及圖書館的資訊都會透過編碼的形式進行加密，也不會儲存在 Kopernio 的伺服器上。其工作原理類似於網路環境中現行的大部分密碼管理系統。因此，這個過程不會有任何安全隱憂。

Kopernio 快速使用教學

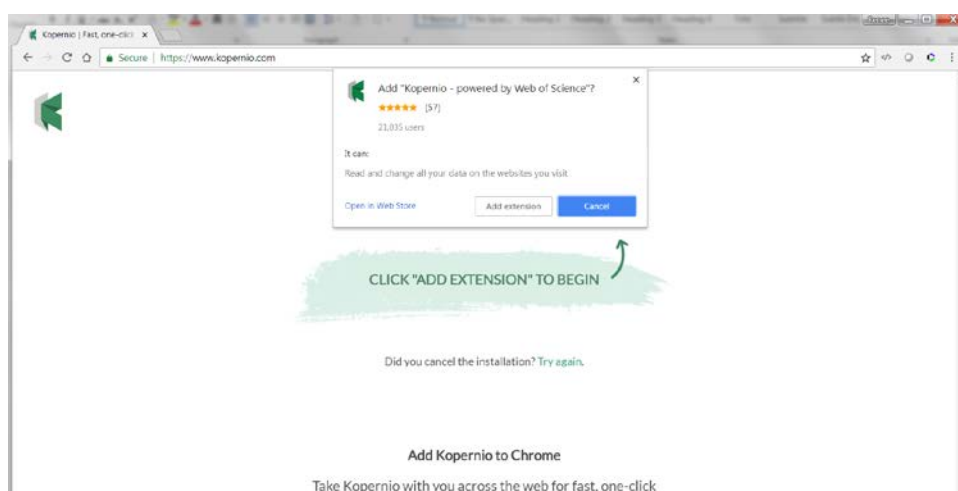
如何下載和安裝 Kopernio

Kopernio 為免費外掛程式，可由官方網站 [kopernio.com](https://www.kopernio.com)、Google Chrome Web Store 或 Firefox Add-on Store 下載。詳細安裝步驟如下：

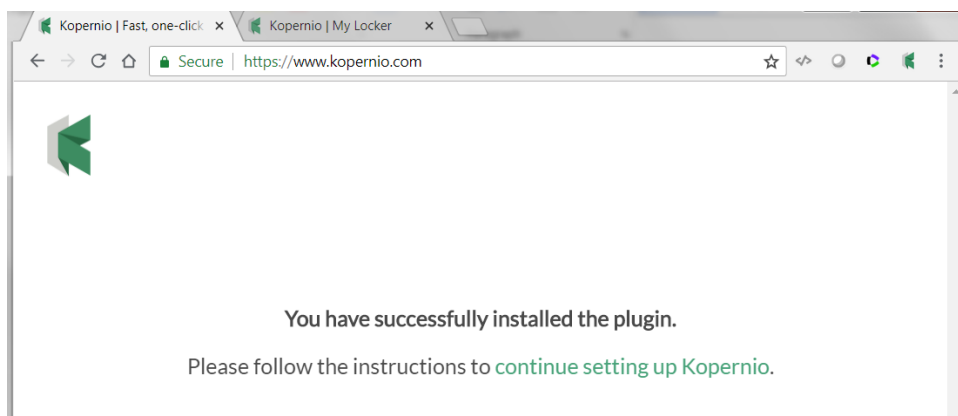
1. 前往 Kopernio 官方網站 [kopernio.com](https://www.kopernio.com)
2. 點擊 Add to Chrome 綠色按鈕，並在阻止安裝外掛程式的快顯視窗中點擊「允許」，開始下載



3. 點擊 “Add extension”



4. 安裝成功，瀏覽器右上角顯示 Kopernio 外掛程式的標識

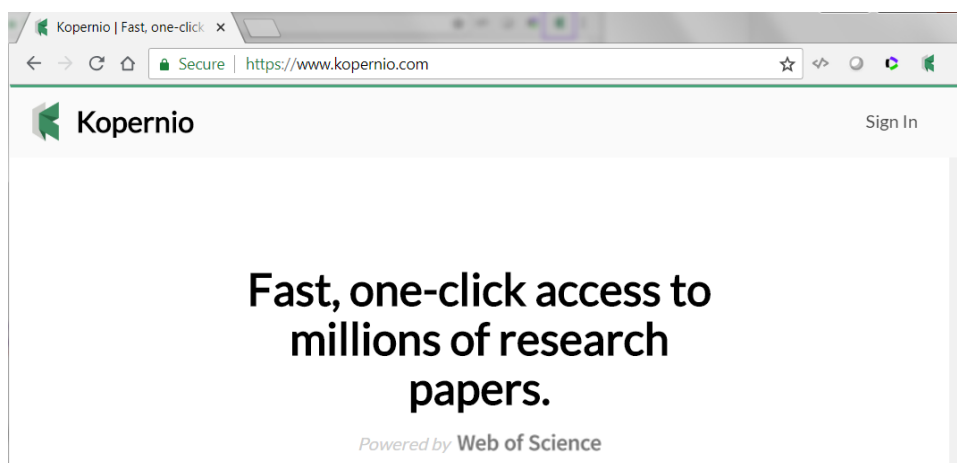


如何在 Kopernio 中註冊?

不論用戶是否擁有某機構圖書館的存取權限，都不會影響用戶對於 Kopernio 的使用體驗。唯一的區別在於，有機構圖書館存取權限的用戶，在提供了自己的所在機構資訊後，能夠在 Kopernio 的幫助下，直接使用自己所在機構圖書館已訂購的館藏資源，一鍵獲取全文；而沒有機構圖書館存取權限的用戶，雖然無法使用任何機構的付費館藏資源，但 Kopernio 會協助用戶在其他免費公開獲取的管道獲取合法全文。

針對可使用機構圖書館存取權限的用戶

1. 點擊螢幕右上角的 Sign Up 註冊



2. 根據提示，選擇是否擁有某大學圖書館的存取權限 (if you are affiliated with a university)，選擇 Yes

Plugin installed successfully!

To get started, we need to know if you're affiliated with a university?

3. 填寫註冊個人資訊，然後點擊 Create free account

** 填寫個人 email 的目的，是為了在 Kopernio 中為用戶建立帳戶，並提供個人 PDF 全文臨時儲存空間，又名 Locker。因此，在填寫個人資訊時，既可以提供所在機構的個人 email，也可以提供個人 email。*

Sign up

First name

Last name

Email

Password

[Why do I need to register?](#)

4. 選擇您所在的機構（大學），以清華大學為例：

Select your university

Access more PDFs via your library subscription

University

Tsinghua University

Peking-Tsinghua Center for Life Sciences


[Can't find your university?](#)

5. 點擊螢幕右上角的 Kopernio 外掛程式圖示，即可看到您的個人 PDF 全文臨時儲存空間 (Locker)。點擊 Locker，根據提示完成註冊環節的最後一步：驗證 email




6. 註冊完成，您可以自由使用 Kopernio 並擁有容量為 100MB 的個人 PDF 全文臨時儲存空間 (Locker)
7. 您可以將邀請連結轉發給朋友，就可以將您的現有帳戶升級為 Kopernio Premium (同樣免費)

Kopernio Premium




Kopernio Premium

- 2GB locker storage
- Dropbox for PDFs
- Dropbox for .bibs
- Unlimited tagging
- Unlimited downloads




2GB locker storage

Never worry about space again with a 2GB Kopernio locker.




Dropbox for PDFs

Automatically mirror PDFs from your Kopernio locker in Dropbox.



Dropbox for .bibs

Automatically maintain a .bib bibliography file of your Kopernio locker in Dropbox.

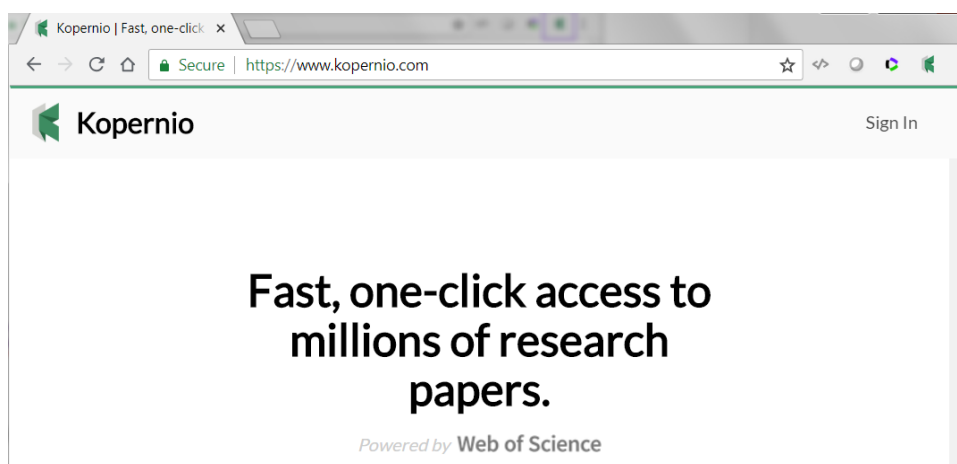


Unlimited tagging

Define an unlimited number of tags to help organise

針對沒有權限存取機構圖書館的用戶

1. 點擊螢幕右上角的 Sign Up 註冊



2. 根據提示，選擇是否擁有某大學圖書館的存取權限 (if you are affiliated with a university)，選擇 No

Plugin installed successfully!

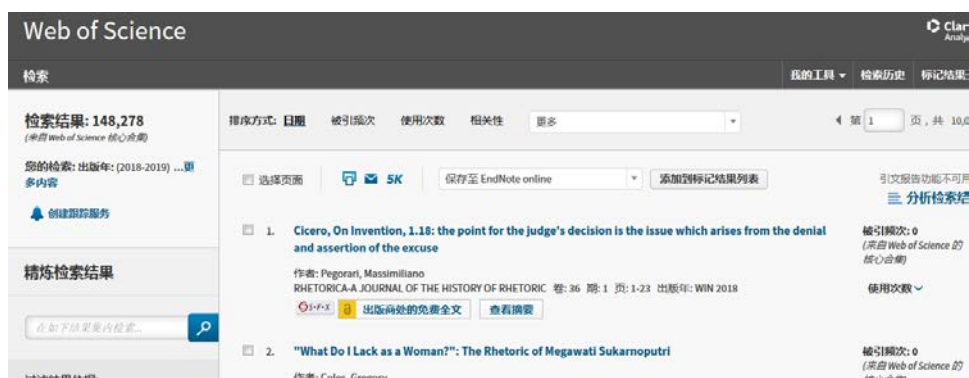
To get started, we need to know if you're affiliated with a university?

Yes

No

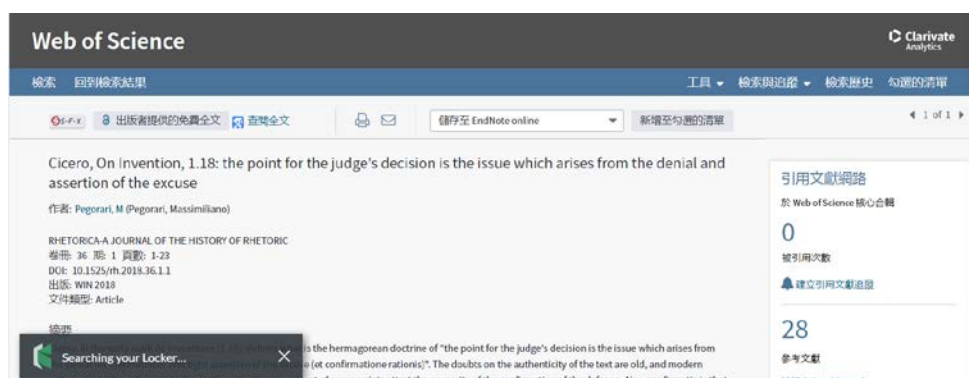
如何使用 Kopernio?

1. 在 Web of Science 中進行檢索，進入檢索結果頁面

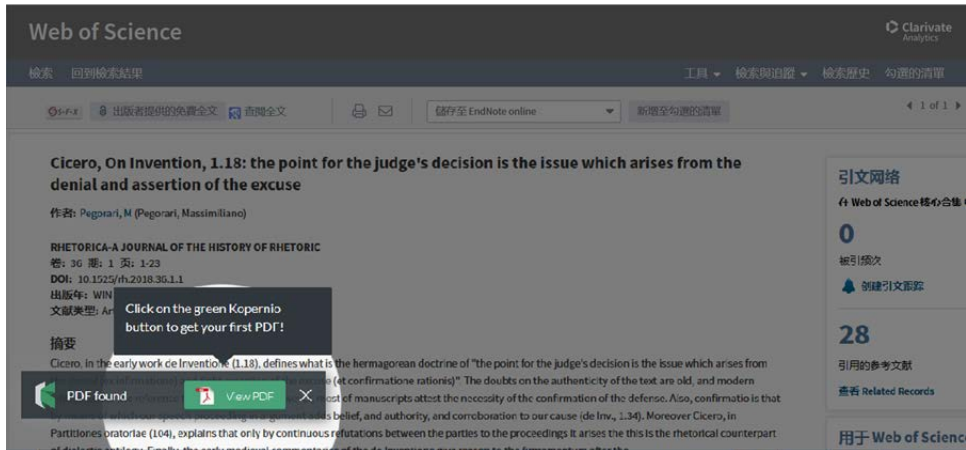


2. 點擊您感興趣的論文標題，進入論文全記錄頁面，Kopernio 自動開始運行。

其尋找全文的順序為：searching your locker → searching your institutional subscriber → searching Preprint servers → searching Open Access intuitional repositories → searching PubMed Central。在整個過程中，一旦找到可以合法獲取的 PDF 全文，系統停止運行，並彈出 PDF Found 提示



3. 點擊 View PDF 圖示，立刻直接進入此 PDF 瀏覽介面。同時，此 PDF 也被系統自動保存入您的個人 PDF 全文臨時空間 (Locker)



在 PubMed、各大出版社資料庫、ResearchGate 中的使用方法一致。

關於科睿唯安 Clarivate Analytics

科睿唯安 (Clarivate Analytics) 是以提供高品質資料及分析服務、協助企業與研究機構加速科學發現和創新步伐的全球領導者。立基於超過一個半世紀的傳承，我們打造了一系列全球業界最受信賴的品牌，如 Web of Science（科學發現與學術研究）、Cortellis（生技製藥研發情報）、Derwent（專利加值內容與智權分析）、Techstreet（產業法規與標準）、CompuMark（商標檢索、預查與監測）、MarkMonitor（線上品牌保護）等。科睿唯安為一獨立運營的公司，足跡遍及全球 100 多國，亞太地區據點包含台灣、中國大陸、日本、韓國、東南亞、紐澳等，我們持續透過專業、客觀、敏捷的服務協助客戶加速創新生命週期，讓創新概念轉變為能夠改變人類生活的創新成果。

科睿唯安 台灣辦公室

台北市信義區松智路 1 號 11 樓

Clarivate.com.tw



科睿唯安